





Tipps zum folie-Rauchen





Rauchen ist eine Alternative zum Spritzen, wenn...

-  ...Entzugssymptome es Dir schwer machen, eine Vene gut zu treffen
-  ...Deine Venen eine Pause brauchen
-  ...keine sterilen Spritzen und Kanülen verfügbar sind
-  ...Du keine Überdosis riskieren willst

Zum Heroin-Rauchen brauchst Du:

- ✓ Alufolie für das Röhrchen (Pfeife)
- ✓ Bleistift/Holzstab zum Aufdrehen
- ✓ ein größeres Stück Alufolie für das verflüssigte Heroin
- ✓ Feuerzeug

 Je mehr Übung und Erfahrung Du hast, desto besser wirkt inhaliertes Heroin. Lass Dir die Rauchtechnik von erfahrenen Heroin-Rauchern zeigen.

 Weitere Infos gibt Dir der Fixpunkt-Safer-Use-Flyer „Folie“ (auch erhältlich über www.fixpunkt.org, „Info-Material“). Oder sprich die MitarbeiterInnen der Fixpunkt-Mobile, SKA, im Druckausgleich oder in den Drogenkonsumräumen an!


Eine Anleitung zum Pfeifenbau ist auf der Rückseite!



Alufolie 15x15cm.



Folie in der Mitte falten.



Rechte und linke Seite zur Mitte falten.



Folie umdrehen und von einer offenen Seite aufrollen.



Evtl. ein Zigarettenpapier als Verstärkung um das Röhrchen wickeln.



Holzstäbchen rausziehen, fertig!